






























Logo (*)	Denominazione
	abrdn Investments Luxembourg S.A.
	Amundi Sgr S.p.A.
	Anima Sgr S.p.A.
	Arca Sgr S.p.A.
	Azimut Sgr S.p.A.
	BlackRock (Netherlands) B.V.
	BNP Paribas Funds
	Candriam Luxembourg S.A.
	Carmignac Gesion Luxembourg S.A.
	Threadneedle Management Luxembourg S.A.
	Degroof Petercam Asset Management S.A.
	DNCA Finance Luxembourg S.A.
	DWS Investment Luxembourg S.A.
	Fidelity International Investments Europe Ltd
	Flossbach von Storch Invest Lux S.A.

Logo (*)	Denominazione
	Franklin Templeton International Services S.a.r.l.
	Invesco Asset Management S.A.
	J.P. Morgan Asset Management Europe S.a.r.l.
	M&G Investments Luxembourg S.A.
	MSIM Fund Management (Ireland) Ltd
	Natixis Investment Managers Lux S.A.
	Nordea Investment Funds Lux S.A.
	Pharus Management Lux S.A.
	Pictet Asset Management (Europe) S.A.
	PIMCO Europe Ltd
	Quaestio Capital Management Sgr S.p.A.
	Raiffeisen Capital Management GmbH.
	Schroder Investment Management (Europe) S.A.
	Soprarno Sgr S.p.A.

** Cliccare sul logo per accedere al relativo sito web*

Le informazioni contenute in questa presentazione sono state preparate da Banca del Fucino. Banca del Fucino non si assume responsabilità di informarVi dei cambiamenti circa le proprie opinioni e le informazioni ivi contenute. Gli investimenti trattati in questa presentazione possono non essere adatti a tutti gli investitori. Gli investitori devono effettuare le loro decisioni di investimento basandosi sui propri obiettivi di investimento e sulla propria situazione finanziaria. Se un investimento è denominato in una divisa diversa dalla divisa dell'investitore le modifiche relative al cambio possono avere un effetto indesiderato sul valore, sul prezzo o sul rendimento derivante dall'investimento. I rendimenti passati non rappresentano una garanzia di guadagni futuri, e il valore e il rendimento degli investimenti possono essere soggetti sia ad aumenti sia a diminuzioni. Investimenti a rendimento possono essere soggetti a improvvise e notevoli diminuzioni in termini di valore e potrebbe verificarsi una significativa perdita al momento della vendita che potrebbe essere anche pari all'ammontare investito. In alcune circostanze può essere difficile per l'investitore vendere o liquidare tali investimenti o ottenere informazioni attendibili sul loro valore. Banca del Fucino può avere un proprio specifico interesse collegato agli investimenti oggetto della presentazione.



Linee di Gestione

Gestioni Patrimoniali Mobiliari (in titoli)		Gestioni Patrimoniali in Fondi	
Linee Obbligazionarie			
GPM Sicurezza	Benchmark: 100% Bloomberg Euro Treasury Bills. Rischio Basso	GPF Sicurezza	Benchmark: 100% Bloomberg Euro Treasury Bills. Rischio Basso
GPM Reddito	Benchmark: 30% Bloomberg Euro Treasury Bills, 70% Bloomberg Euro-Aggregate Treasury. Rischio Medio-Basso.	GPF Reddito	Benchmark: 30% Bloomberg Euro Treasury Bills, 70% Bloomberg Euro-Aggregate Treasury. Rischio Medio-Basso.
GPM Corporate	Benchmark: 30% Bloomberg Euro Treasury Bills, 70% Bloomberg Euro-Aggregate Corporate. Rischio Medio-Basso.		
Linee Bilanciate			
GPM Reddito & Crescita	Benchmark: 40% Bloomberg Euro Treasury Bills, 40% Bloomberg Euro-Aggregate Treasury, 10% Bloomberg Global Treasury, 10% MSCI World free. Rischio Medio-Basso.	GPF Reddito & Crescita	Benchmark: 40% Bloomberg Euro Treasury Bills, 40% Bloomberg Euro-Aggregate Treasury, 10% Bloomberg Global Treasury, 10% MSCI World free. Rischio Medio-Basso.
GPM Crescita Equilibrata	Benchmark: 30% Bloomberg Euro Treasury Bills, 30% Bloomberg Euro-Aggregate Treasury, 10% Bloomberg Global Treasury, 30% MSCI World free. Rischio Medio.	GPF Crescita Equilibrata	Benchmark: 30% Bloomberg Euro Treasury Bills, 30% Bloomberg Euro-Aggregate Treasury, 10% Bloomberg Global Treasury, 30% MSCI World free. Rischio Medio.
GPM Dinamica	Benchmark: 20% Bloomberg Euro Treasury Bills, 20% Bloomberg Euro-Aggregate Treasury, 10% Bloomberg Global Treasury Index, 50% MSCI World free. Rischio Medio-Alto	GPF Dinamica	Benchmark: 20% Bloomberg Euro Treasury Bills, 20% Bloomberg Euro-Aggregate Treasury, 10% Bloomberg Global Treasury Index, 50% MSCI World free. Rischio Medio-Alto
GPM Attiva	Benchmark: 10% Bloomberg Euro Treasury Bills, 20% Bloomberg Euro-Aggregate Treasury, 70% MSCI World free. Rischio Alto.	GPF Attiva	Benchmark: 10% Bloomberg Euro Treasury Bills, 20% Bloomberg Euro-Aggregate Treasury, 70% MSCI World free. Rischio Alto.
Linee Azionarie			
GPM Crescita Globale	Benchmark: 10% Bloomberg Euro Treasury Bills, 90% MSCI World free. Rischio Alto.	GPF Crescita Globale	Benchmark: 10% Bloomberg Euro Treasury Bills, 90% MSCI World free. Rischio Alto.
CONFERIMENTO INIZIALE GPM: 100.000 Euro (Linea corporate 1 Milione di Euro)		CONFERIMENTO INIZIALE GPF: 50.000 Euro	

Le informazioni contenute in questa presentazione sono state preparate da Banca del Fucino, Banca del Fucino non si assume responsabilità di informarVi dei cambiamenti circa le proprie opinioni e le informazioni ivi contenute. Gli investimenti trattati in questa presentazione possono non essere adatti a tutti gli investitori. Gli investitori devono effettuare le loro decisioni di investimento basandosi sui propri obiettivi di investimento e sulla propria situazione finanziaria. Se un investimento è denominato in una divisa diversa dalla divisa dell'investitore le modifiche relative al cambio possono avere un effetto indesiderato sul valore, sul prezzo o sul rendimento derivante dall'investimento. I rendimenti passati non rappresentano una garanzia di guadagni futuri, e il valore e il rendimento degli investimenti possono essere soggetti sia ad aumenti sia a diminuzioni. Investimenti a rendimento possono essere soggetti a improvvise e notevoli diminuzioni in termini di valore e potrebbe verificarsi una significativa perdita al momento della vendita che potrebbe essere anche pari all'ammontare investito. In alcune circostanze può essere difficile per l'investitore vendere o liquidare tali investimenti o ottenere informazioni attendibili sul loro valore. Banca del Fucino può avere un proprio specifico interesse collegato agli investimenti oggetto della presentazione.

Obbligazioni & Certificates/Notes

ISIN	Descrizione
------	-------------



IT0005693244	Banca del Fucino S.p.A. 02/03/2026 – 02/09/2029 Tasso Fisso 2,85%
--------------	---

ISIN	Descrizione
------	-------------



XS3282024846	Obbligazione 100% Capitale Garantito Issuer Callable con Partecipazione al Rialzo a Scadenza su FTSE/MIB INDEX
XS3282024929	Obbligazione 100% Capitale Garantito Express Worst-Of su BANCA MONTE DEI PASCHI SIENA, ENEL SPA, ENI SPA

Le informazioni contenute in questa presentazione sono state preparate da Banca del Fucino, Banca del Fucino non si assume responsabilità di informarVi dei cambiamenti circa le proprie opinioni e le informazioni ivi contenute. Gli investimenti trattati in questa presentazione possono non essere adatti a tutti gli investitori. Gli investitori devono effettuare le loro decisioni di investimento basandosi sui propri obiettivi di investimento e sulla propria situazione finanziaria. Se un investimento è denominato in una divisa diversa dalla divisa dell'investitore le modifiche relative al cambio possono avere un effetto indesiderato sul valore, sul prezzo o sul rendimento derivante dall'investimento. I rendimenti passati non rappresentano una garanzia di guadagni futuri, e il valore e il rendimento degli investimenti possono essere soggetti sia ad aumenti sia a diminuzioni. Investimenti a rendimento possono essere soggetti a improvvise e notevoli diminuzioni in termini di valore e potrebbe verificarsi una significativa perdita al momento della vendita che potrebbe essere anche pari all'ammontare investito. In alcune circostanze può essere difficile per l'investitore vendere o liquidare tali investimenti o ottenere informazioni attendibili sul loro valore. Banca del Fucino può avere un proprio specifico interesse collegato agli investimenti oggetto della presentazione.